

# Lecciones Económicas

## Contenido:

Medidas Tallas 40 a 54 de busto  
Patronaje para cuerpo básico de vestidos y blusas  
Extraídas del “Gran Libro de Patronaje”

## MEDIDAS DEL CUERPO BÁSICO

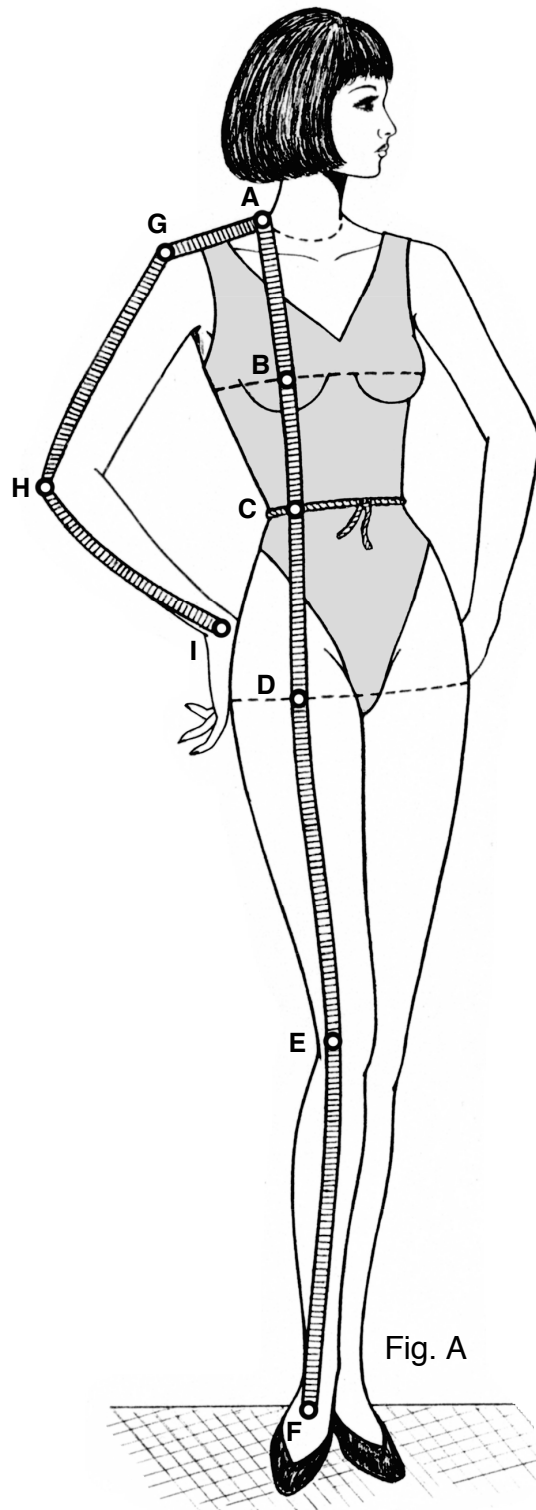


Fig. A

## MEDIDAS DEL CUERPO BÁSICO

### MEDIDAS DE LA FIG. A

**Largo de busto A - B**

**Largo de talle delante A - C**

**Largo de cadera A - D**

**Largo a rodilla A - E**

**Largo total suelo A - F**

**Largo de hombro A - G**

**Largo de codo G - H**

**Largo de brazo (manga) G - H - I**

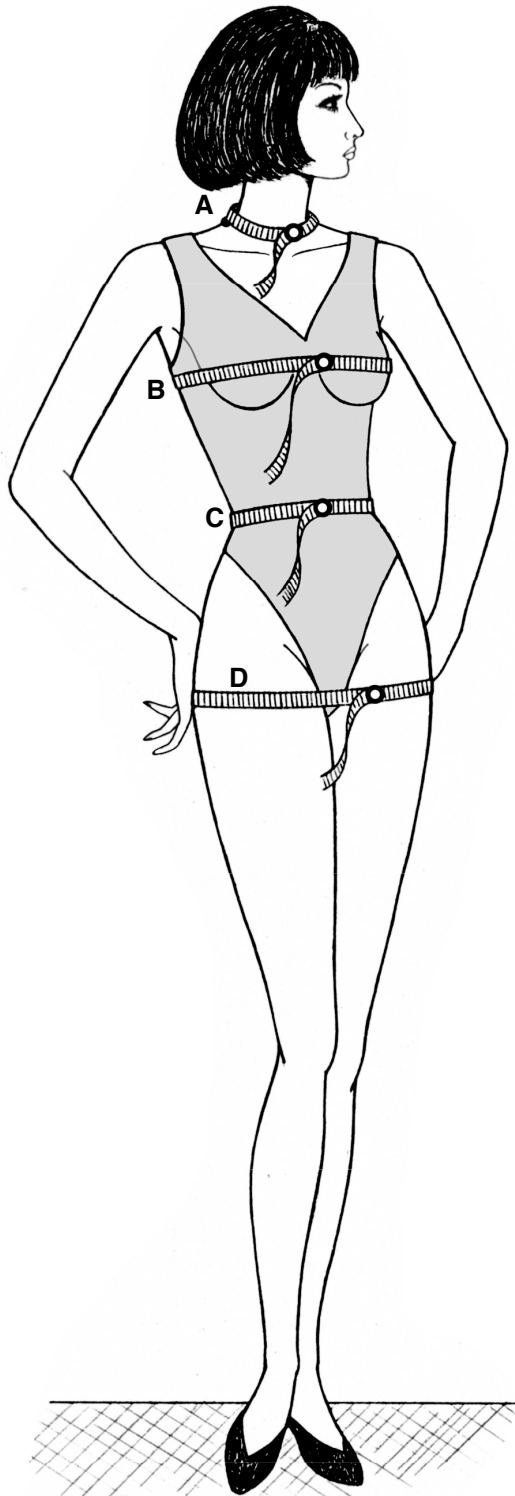


Fig. B

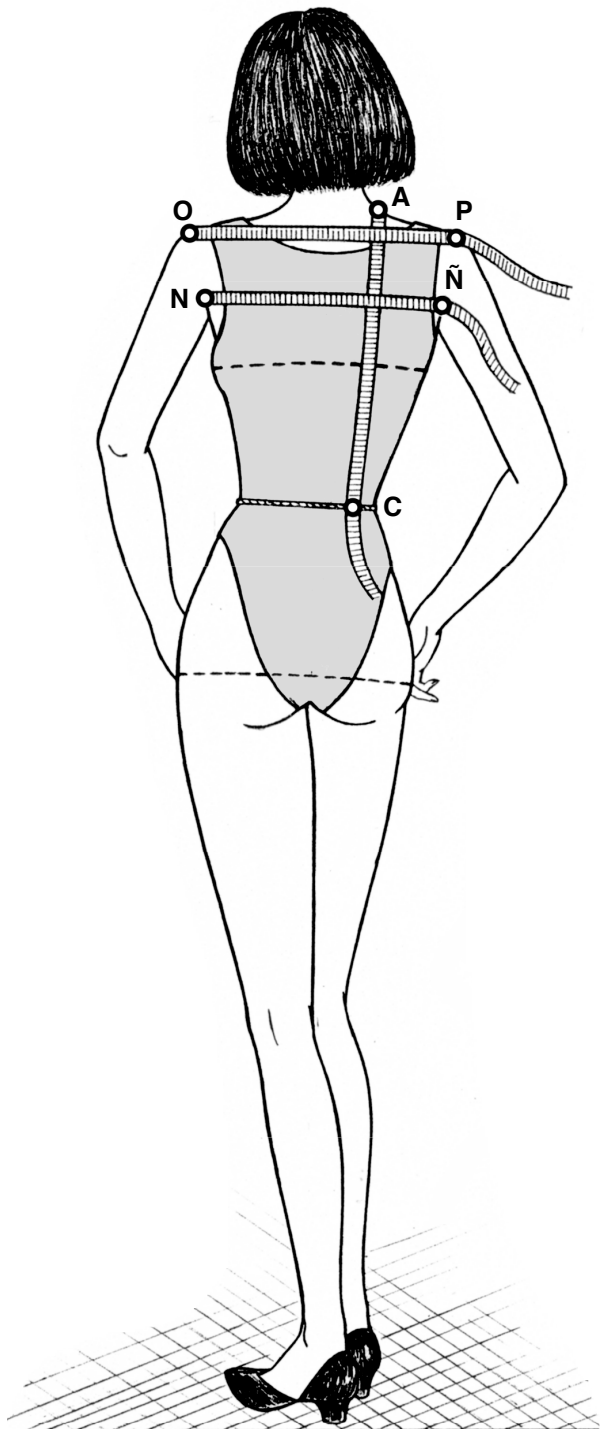


Fig. C

### **MEDIDAS DE LA FIG. B**

**Contorno de cuello A**

**Contorno de busto B**

**Contorno de cintura C**

**Contorno de cadera D**

### **MEDIDAS DE LA FIG. C**

**Largo de talle espalda A - C**

**Ancho de espalda N - Ñ**

**Ancho de hombros O - P**

## TALLAJE DE MEDIDAS PARA CUERPO BASE

TABLA DE CONTORNOS JUSTOS EN CENTÍMETROS

TALLA	40	42	44	46	48	50	52	54
CONTORNO DE CUELLO								
CONTORNO DE BUSTO								
CONTORNO DE CINTURA								
CONTORNO DE CADERA								

TABLA DE MEDIDAS PARA PATRONES BÁSICOS EN CENTÍMETROS

TALLA	40	42	44	46	48	50	52	54
CUELLO								
CONTORNO DE BUSTO								
CONTORNO DE CINTURA								
CONTORNO DE CADERA								
LARGO DE BUSTO								
TALLE DELANTE								
TALLE ESPALDA								
LARGO A CADERA								
LARGO A RODILLA								
LARGO AL SUELO								
LARGO DE HOMBRO								
ANCHO DE ESPALDA (MITAD)								
ANCHO DE HOMBROS (MITAD)								

Esta tabla corresponde a las medidas para trazar el patrón básico en todas las tallas. Los contornos de busto, cintura y cadera llevan incluidos 6 cm de holgura sobre las medidas justas. En la medida de cintura no está incluida la cantidad que se añade para el vaciado posterior de pinzas, es decir, que se considera medida final después de la confección. Por otra parte también depende del modelo y pueden ser más entalladas.

La medida de ancho de hombros es con la pinza cerrada si la lleva, que es lo mismo sin contar con la pinza.

## TALLAJE DE MEDIDAS PARA MANGA BÁSICA Correspondientes al Cuerpo Básico

TABLA DE MEDIDAS EN CENTÍMETROS

TALLA	40	42	44	46	48	50	52	54
LARGO DE CODO								
LARGO DE BRAZO (Manga)								
CONTORNO DE BOCAMANGA								
CONTORNO DEL BRAZO *								
CONTORNO DE MUÑECA *								

(\*)Las **medidas justas** de “Contorno de brazo” y “Contorno de muñeca” son submedidas. El contorno de brazo se refiere a la parte superior en toma de posición brazalete. No confundir con contorno de sisa.

**Tallas 40 a 54 de busto**  
**Patronaje para cuerpo básico de vestidos y blusas**